

Thailand Internet Snapshot 2010 by Truehits.net Statistics

Dr. Piya Tanthawichian

Chief Technology Officer
Internet Innovation Research Center Co., Ltd.

piya@truehits.net

May 20, 2011

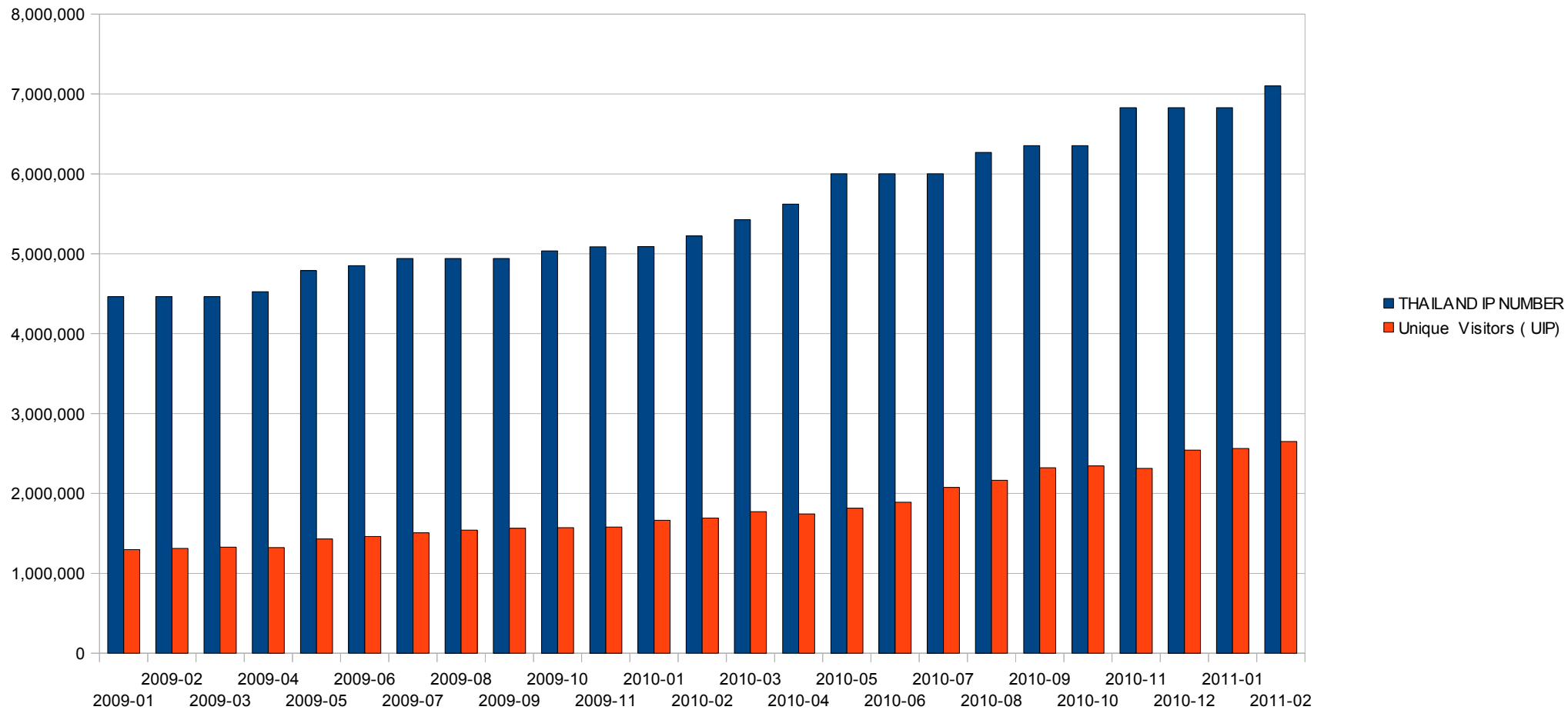
Outline

- Thailand Internet Population Growth & Behavior
- Thailand Internet Demographic
- Mobile Internet Users
- Hot Topic on Internet

Thailand IP Number vs Visitors(UniqueIP)

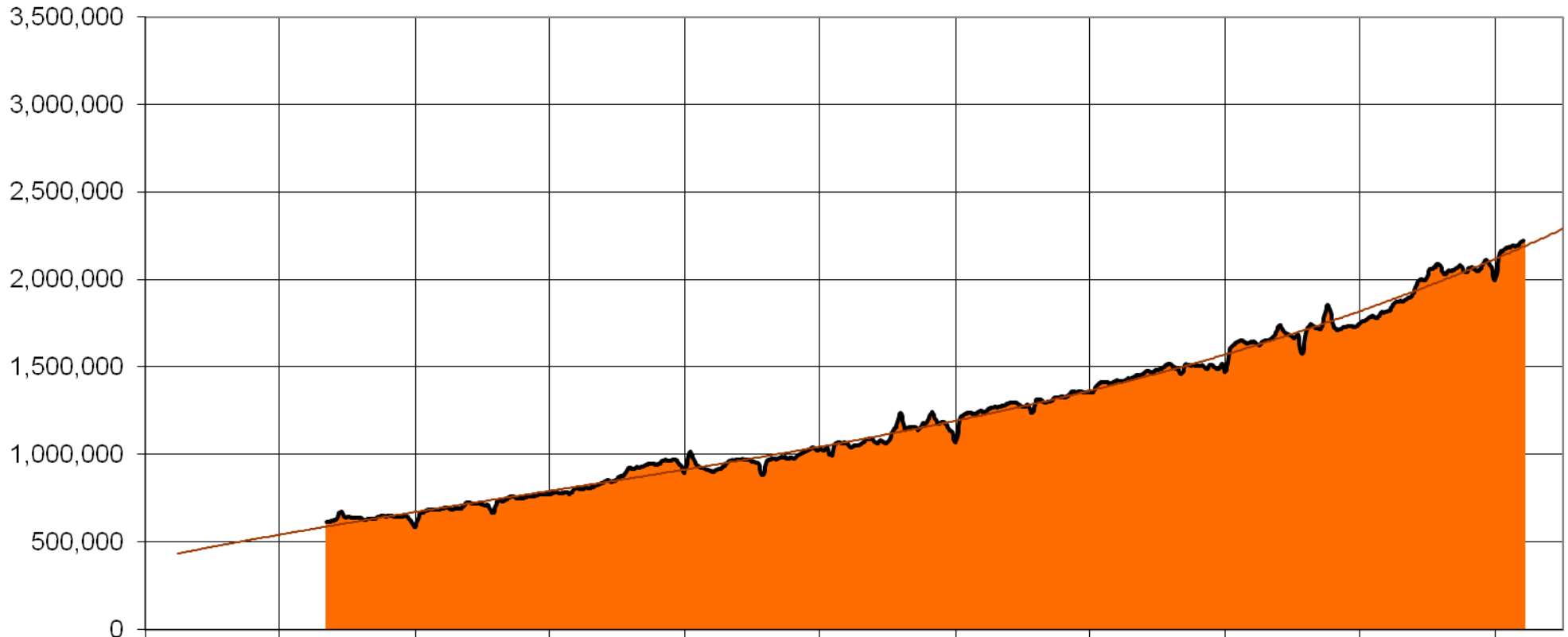
source: truehits.net

Thailand IP Numbers vs Unique IP Visitors



Internet Usage Growth (Daily UniqueIP)

source: truehits.net

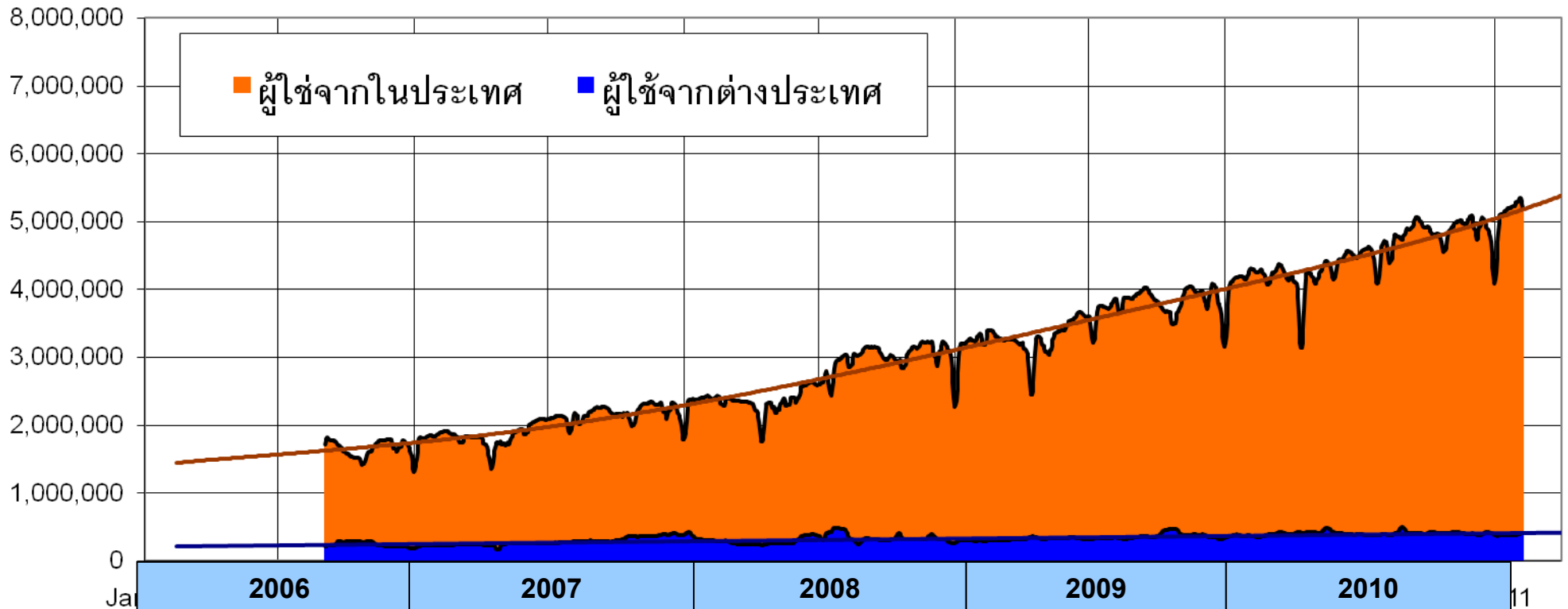


Ja	2006	2007	2008	2009	2010	2011
UIP/Day		0.79M	1.03M	1.37M	1.82M	
		+39%	+29%	+33%	+32%	



Internet Users Growth (Daily Visitor)

source: truehits.net



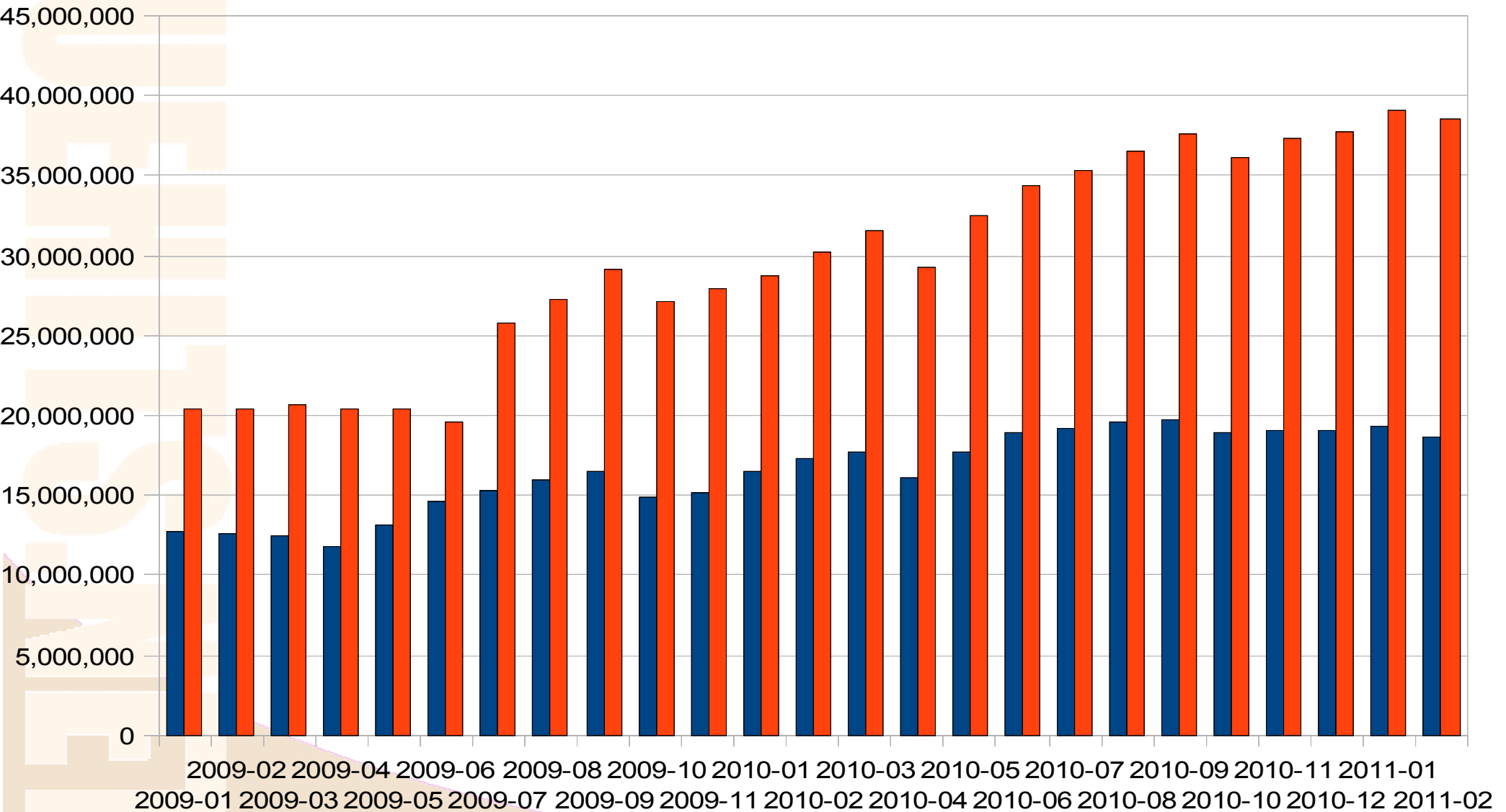
Visitor/Day

Year	2006	2007	2008	2009	2010
Domestic Users (M)	1.73	2.01M	2.68M	3.53M	4.49M
Foreign Users (M)	0.28	0.28M	0.31M	0.34M	0.4M
Year-over-Year Growth (%)	-	+20%	+33%	+31%	+27%



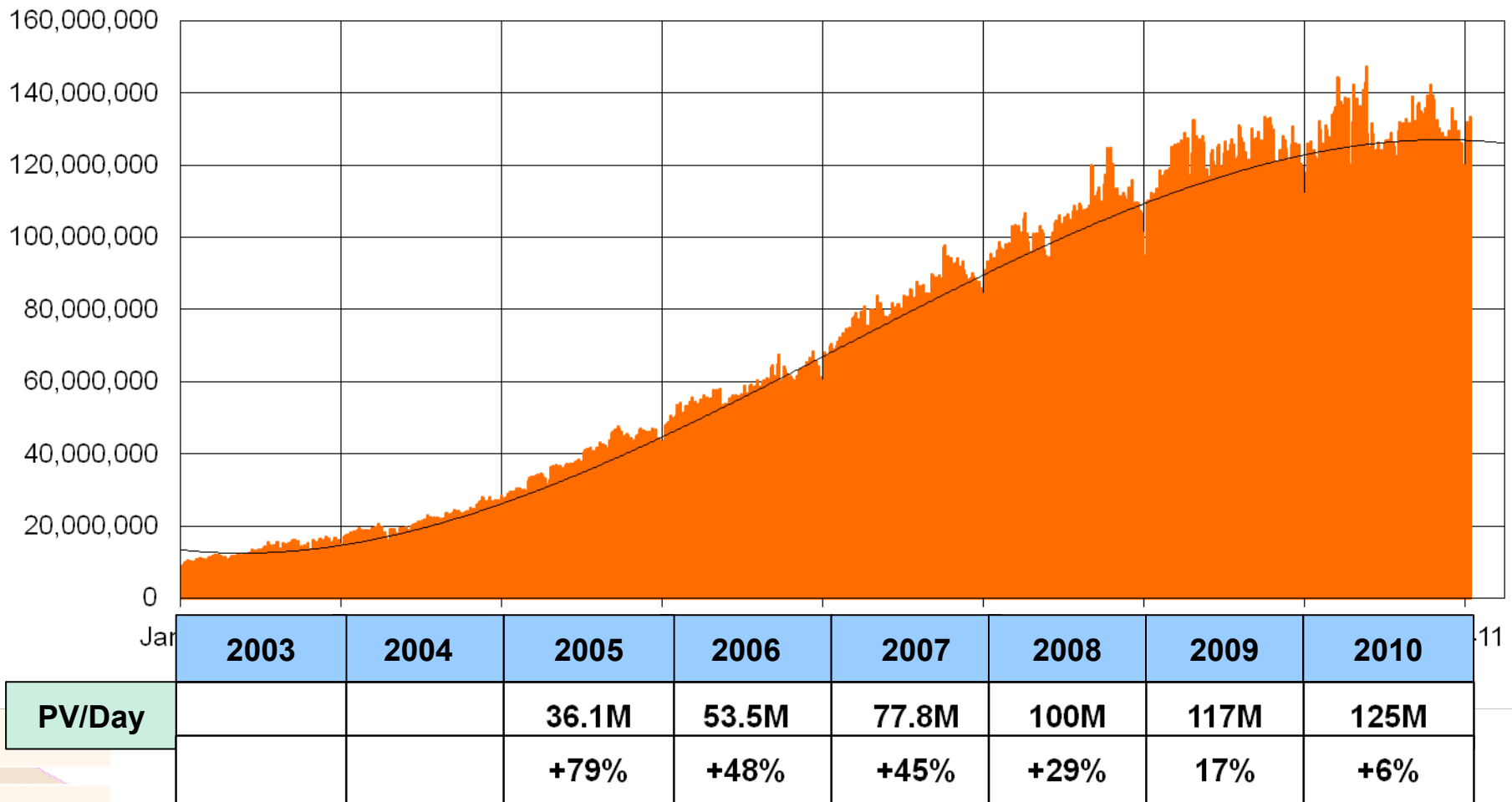
Estimated Internet Users(Monthly Visitors) vs Total Cookies

source: truehits.net



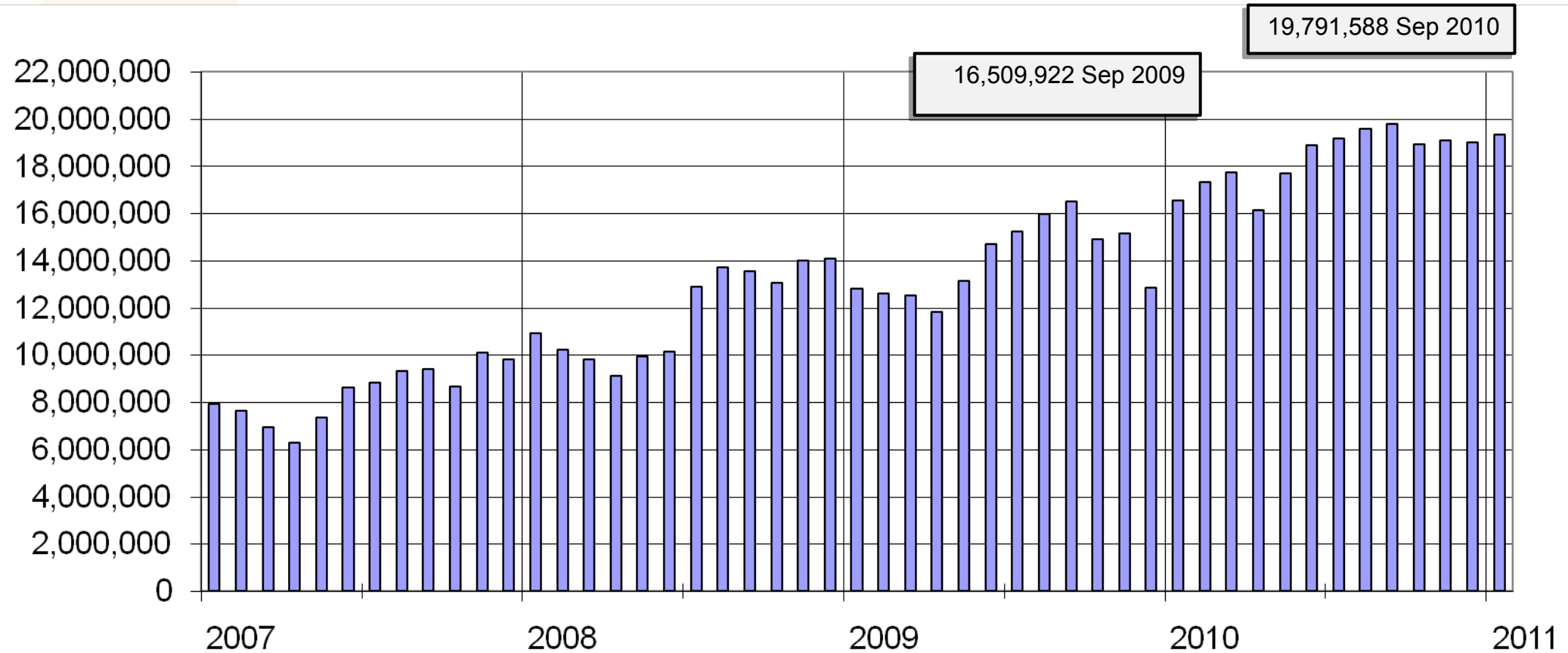
Internet Usage Growth (Daily Pageview)

source: truehits.net



Domestic Internet Users(Monthly Visitors)

Source: truehits.net



Thailand Internet Statistics 2010

สถิติภาพรวมประจำปี พ.ศ. 2553 (1 ม.ค.-31 ธ.ค. 2553) จำนวนอิต = 45,861,999,899 +(6.77%)

อันดับหมวดเว็บไซต์ยอดนิยม >> แนวโน้ม			
หมวด	จำนวนเว็บ(%)	%การใช้งาน	
บันเทิง	932(8.17)	37.97%	-0.44
เกมส์	274(2.40)	11.99%	-0.65
บุคคล-สังคม	895(7.85)	9.71%	-0.64
ข่าว-สื่อ	401(3.52)	7.04%	+0.90
ช้อปปิ้ง	997(8.74)	6.35%	-0.02
กีฬา	287(2.52)	4.33%	+0.37
ธุรกิจ	1297(11.37)	3.83%	+0.35
ยานยนต์	283(2.48)	2.85%	-0.07
อินเทอร์เน็ต	771(6.76)	2.44%	-0.88
ศิลปะ-วัฒนธรรม	316(2.77)	2.33%	+0.20
การศึกษา	1294(11.35)	2.31%	+0.15
ธนาคาร-การเงิน	200(1.75)	2.18%	+0.40
คอมพิวเตอร์	583(5.11)	1.66%	+0.30
มือถือ-พีดีเอ	184(1.61)	1.56%	+0.10
ท่องเที่ยว	895(7.85)	1.25%	+0.03
หน่วย งานราชการ.องค์กร	1035(9.08)	1.09%	-0.05
อสังหาริมทรัพย์-ก่อสร้าง	353(3.10)	0.68%	+0.10
สุขภาพ	349(3.06)	0.27%	+0.01
บันเทิงสำหรับผู้ใหญ่	57(0.50)	0.15%	-0.17

ช่วงเวลาใช้อินเทอร์เน็ต	
มากที่สุด	15:00-16:00 น.
น้อยที่สุด	5:00-6:00 น.

ระบบปฏิบัติการ >> แนวโน้ม		
Windows XP	76.66%	-5.72
Windows 98	0.09%	-0.21
Windows 2000	0.15%	-0.24
Vista	3.37%	+2.04
Windows 7	8.78%	+8.63
Mac	1.79%	+0.69
Linux	0.17%	+0.03

บราวเซอร์ >> แนวโน้ม		
MSIE 6.x	22.57%	-21.96
MSIE 7.x	29.04%	-5.92
MSIE 8.x	25.77%	+21.67
Mozilla FireFox+Netscape	13.77%	+2.06
Chrome	4.76%	+3.34
Safari	1.43%	+0.81

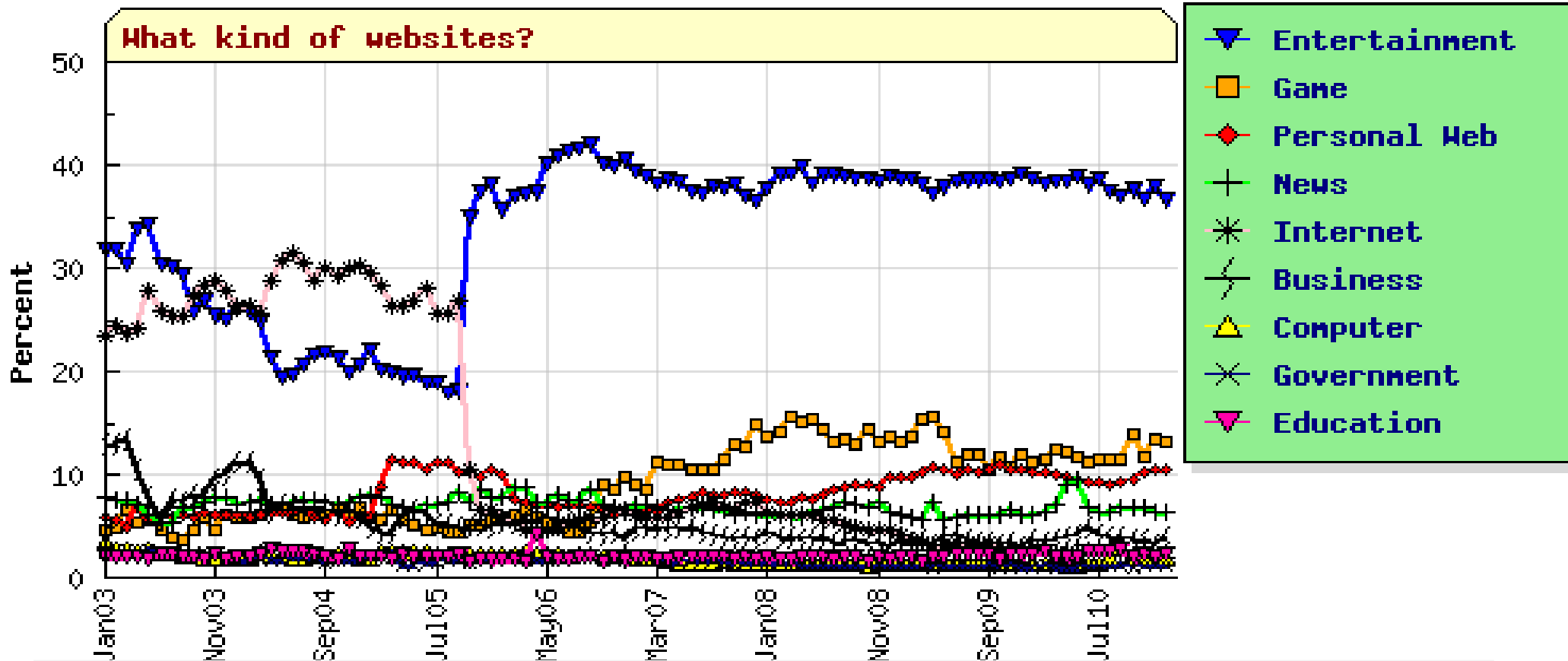
ความละเอียดหน้าจอ >> แนวโน้ม		
1024*768	38.53%	-15.19
800*600	1.92%	-1.91
1280*800	16.26%	+1.47
1280*1024	7.43%	-0.32
1152*864	3.34%	-0.62

เครื่องมือค้นหาเว็บไซต์ >> แนวโน้ม		
Google.com	98.58%	+0.84
Sanook.com	0.41%	-0.81
Bing.com	0.54%	-0.04
Msn.com	0.00%	-0.08

What kind of websites?

Source: truehits.net

What kind of websites?



April 2011

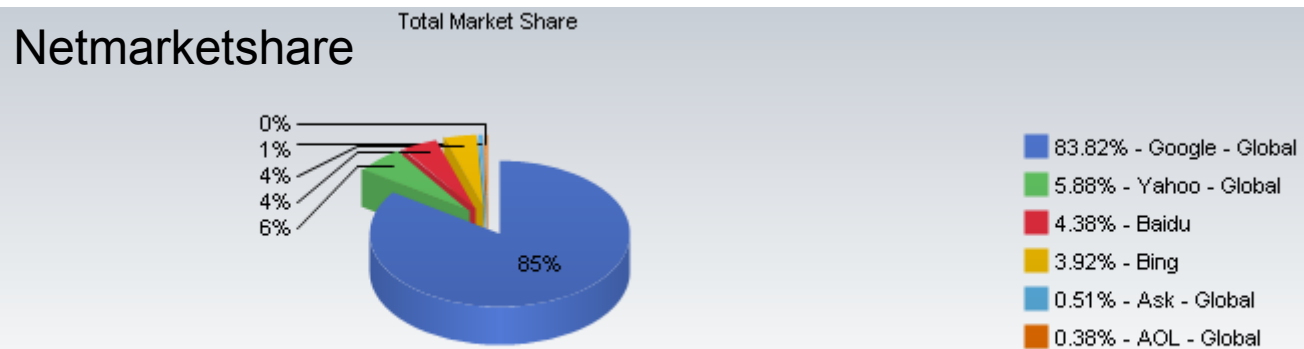
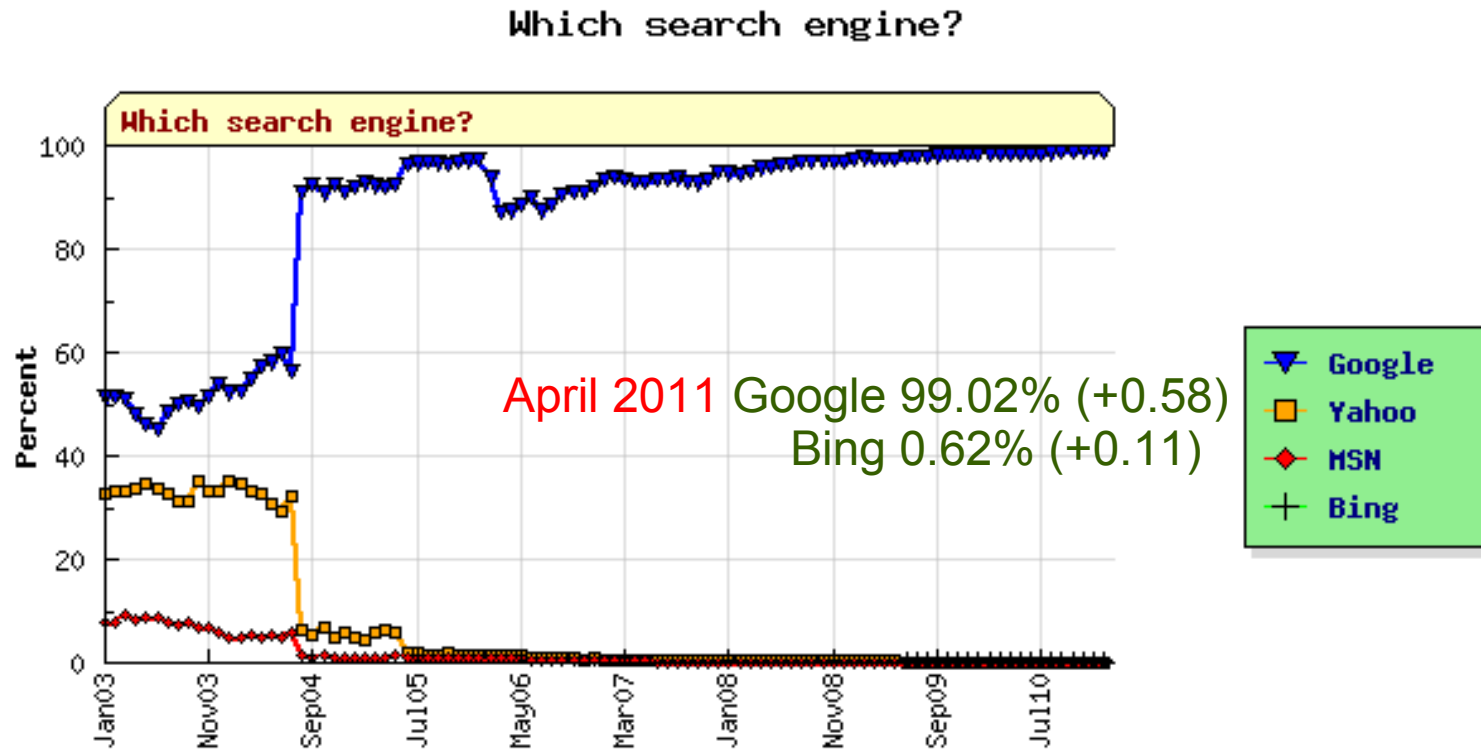
Entertainment 37.59% (-0.82) Game 16.42% (+4.27) Personal 9.83% (+0.02)

Education 1.74% (-0.19) Government 1.01% (+0.08)



Which Search Engine?

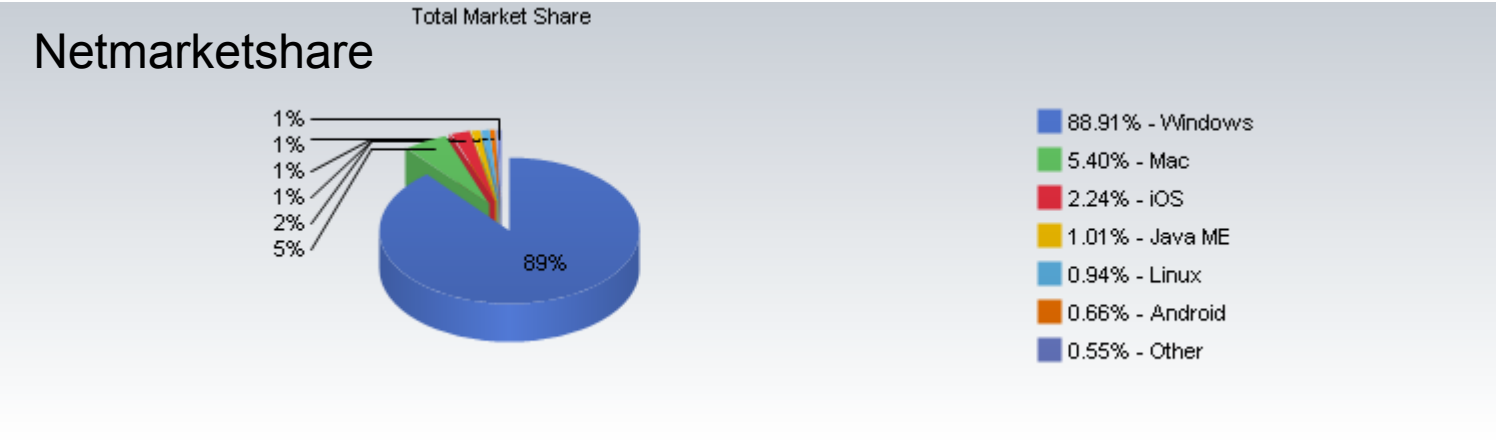
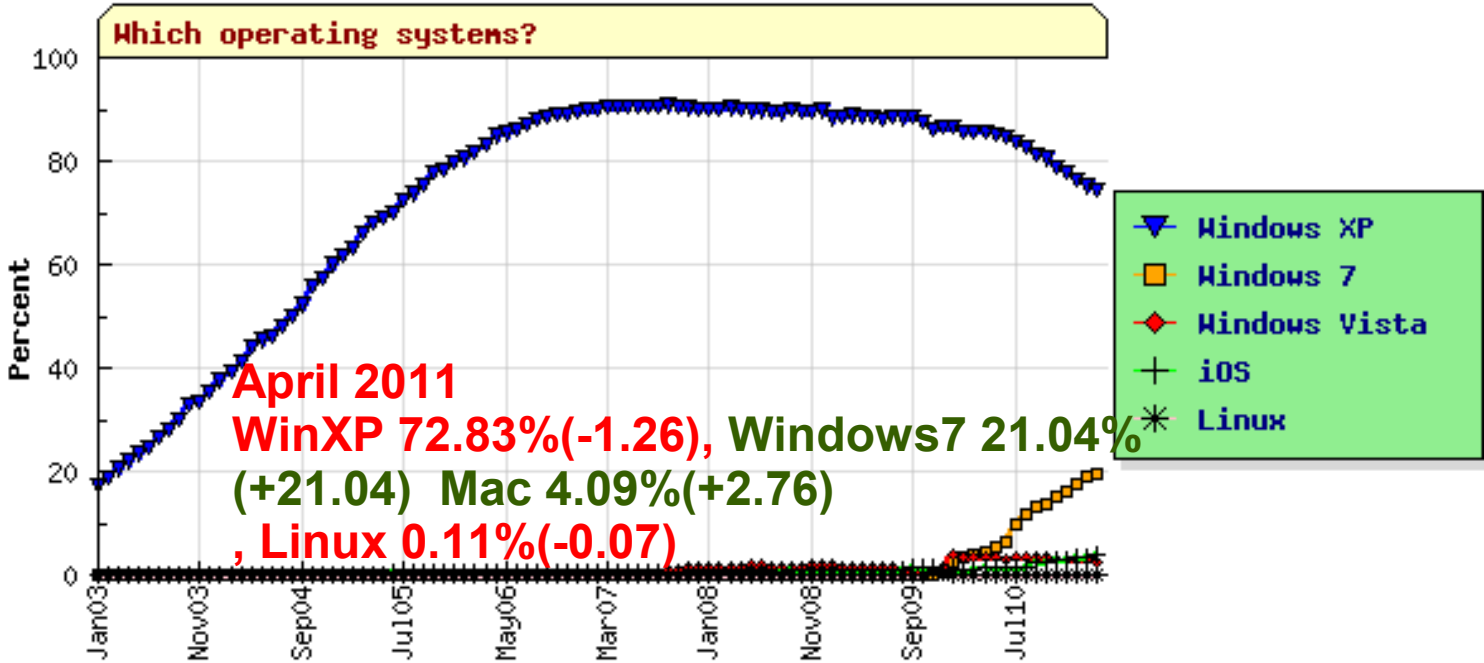
Source: truehits.net



Operating System

Source: truehits.net

Which operating systems?

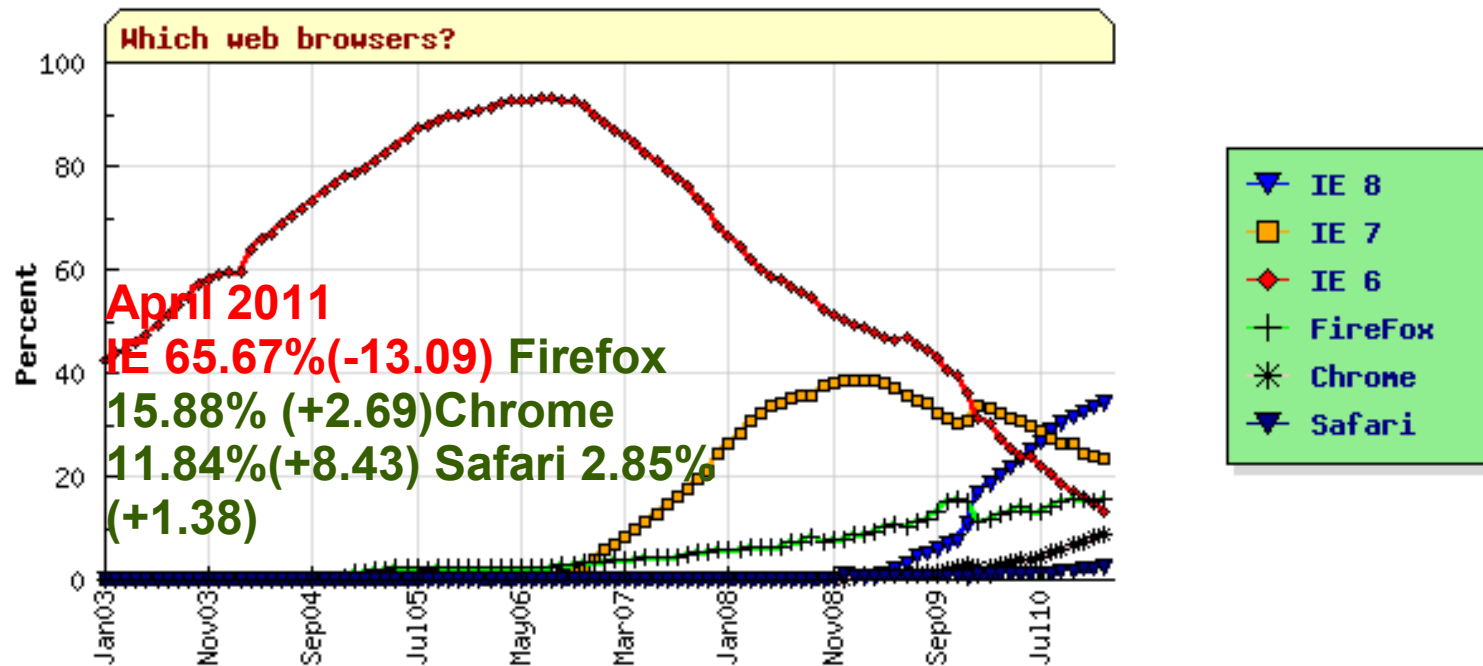


TRUEHITS.NET

Web Browsers

Source: truehits.net

Which web browsers?



Netmarketshare

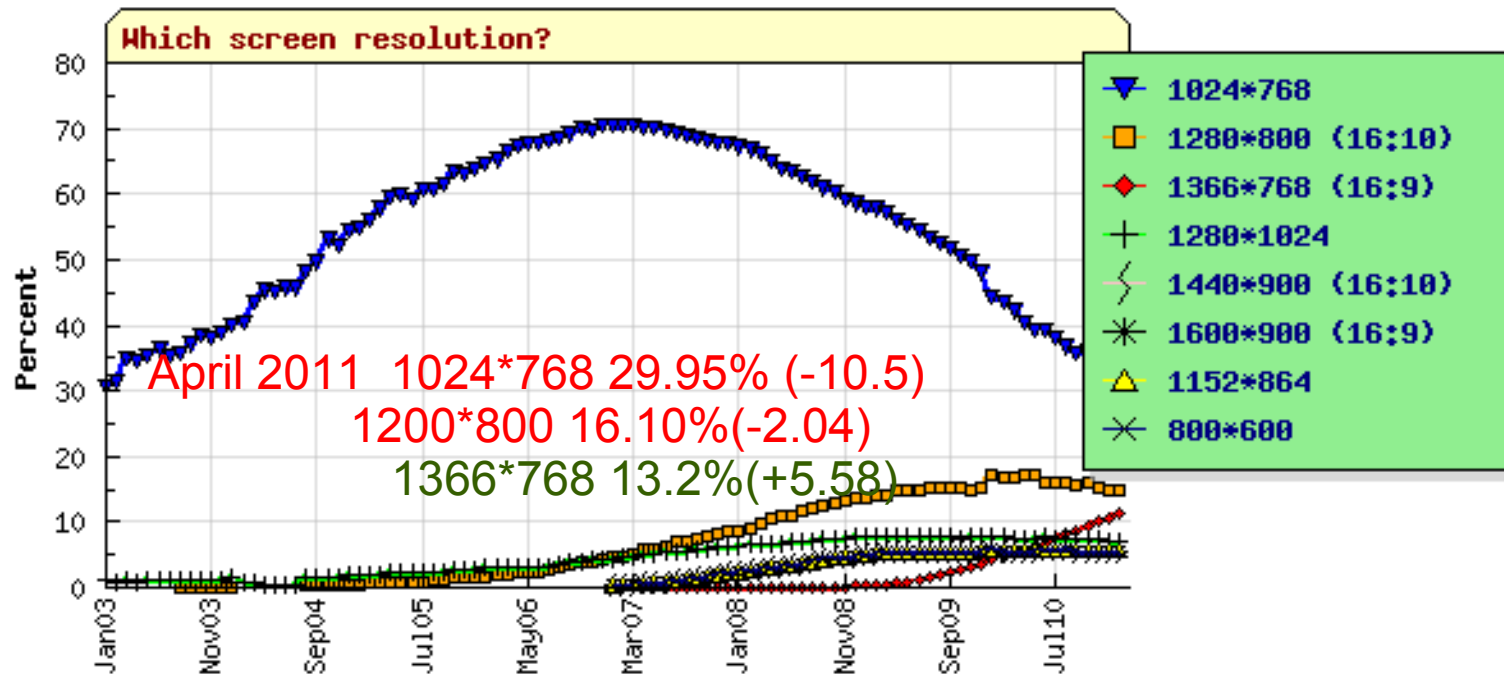
Total Market Share



Screen Resolutions

Source: truehits.net

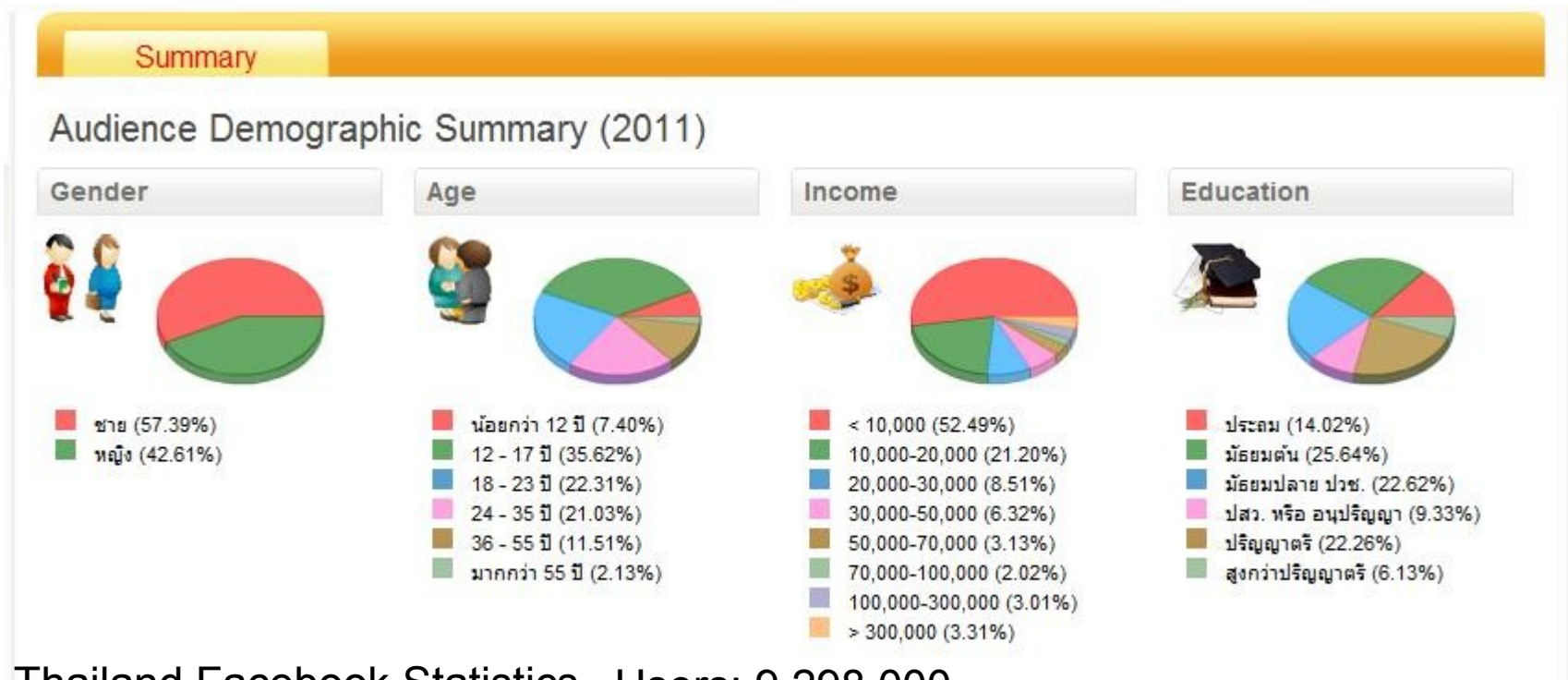
Which screen resolution?



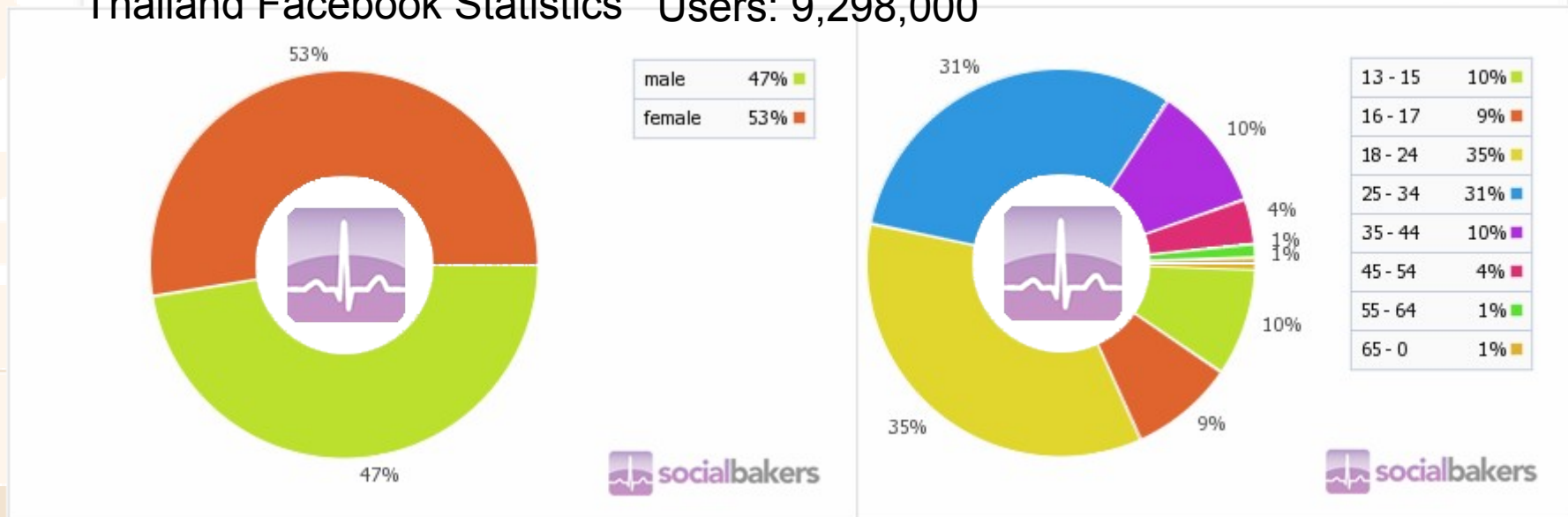
Netmarketshare



Demographic Summary 2011



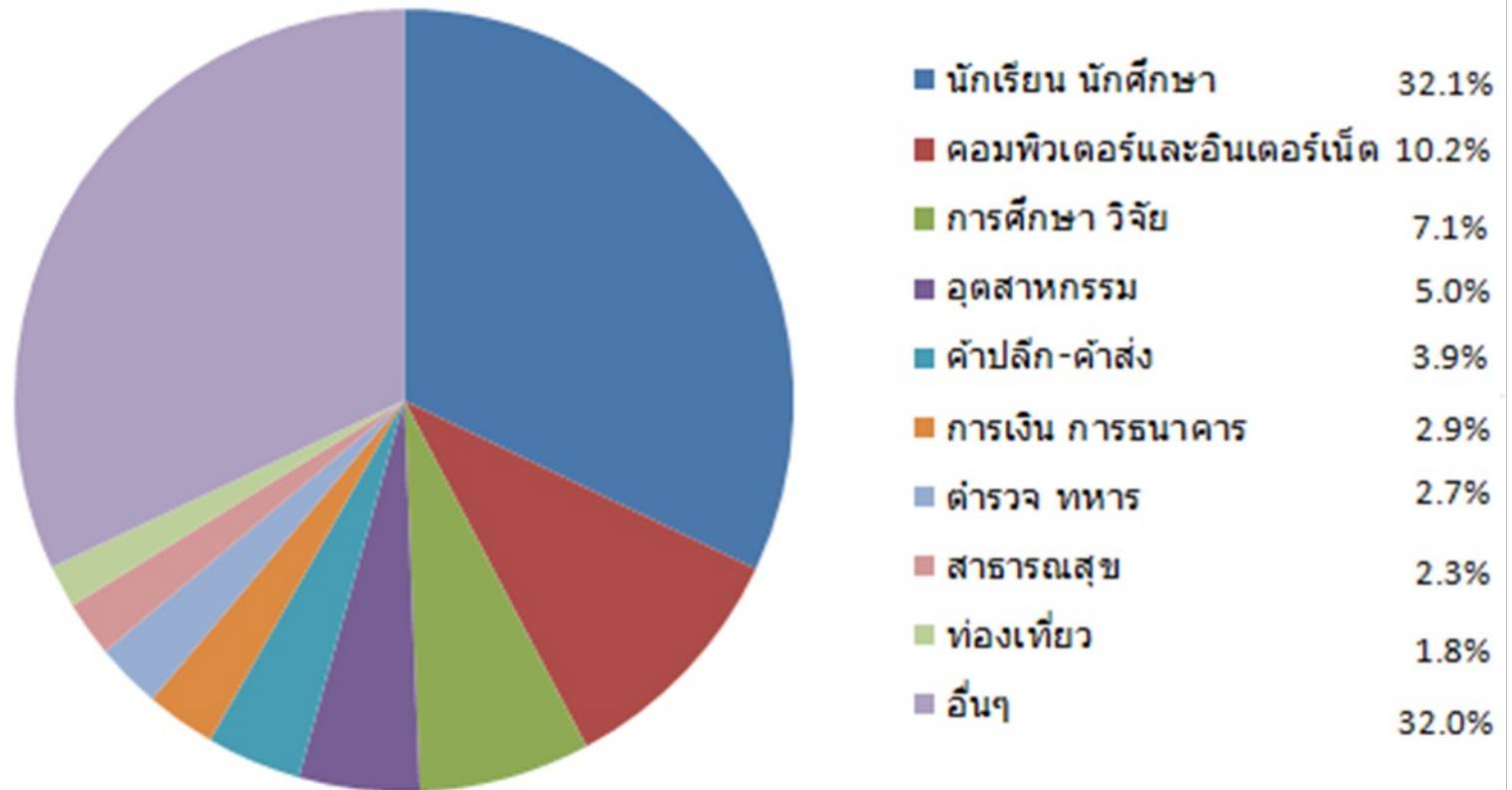
Thailand Facebook Statistics Users: 9,298,000



Occupation

Source: poll.truehits.net

อาชีพ



*สำรวจจากผู้ตอบแบบสอบถาม 54,000 คน ตั้งแต่วันที่ 15/08/2009 ถึง 30/12/2010

Internet User from Smart Device (wifi+gprs)

source: mobilethai.net

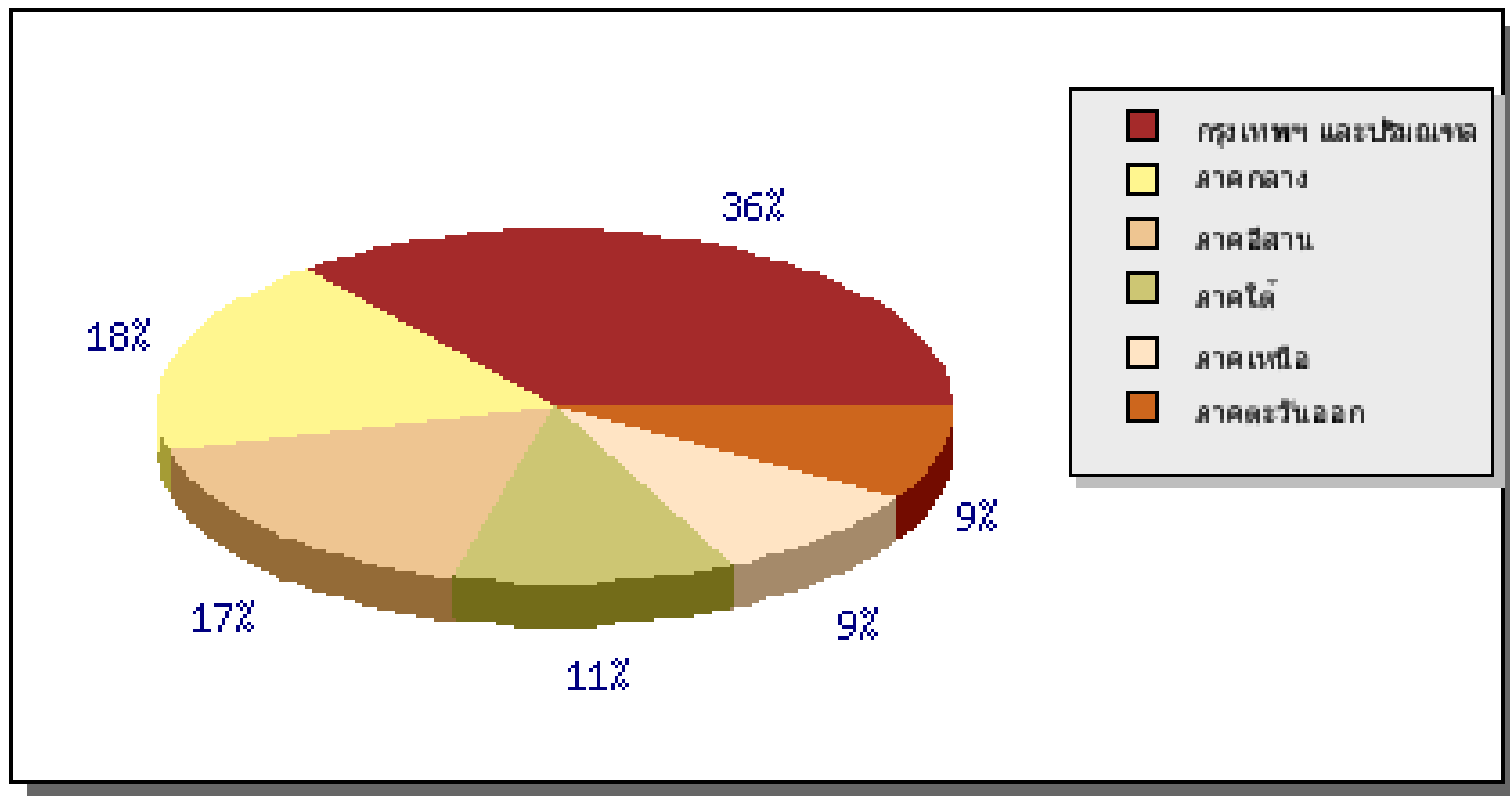
	Number of Handsets (เฉลี่ยต่อวัน)	%
Smart Phone		
iPhone	197,751	50.24%
Nokia	57,402	14.58%
iPad	44,931	11.42%
BlackBerry	22,733	5.78%
iPod	20,738	5.27%
Samsung	12,536	3.19%
HTC	6,990	1.78%
Other	30,511	7.75%
total	393,592	100.00%



Resident

Source: poll.truehits.net

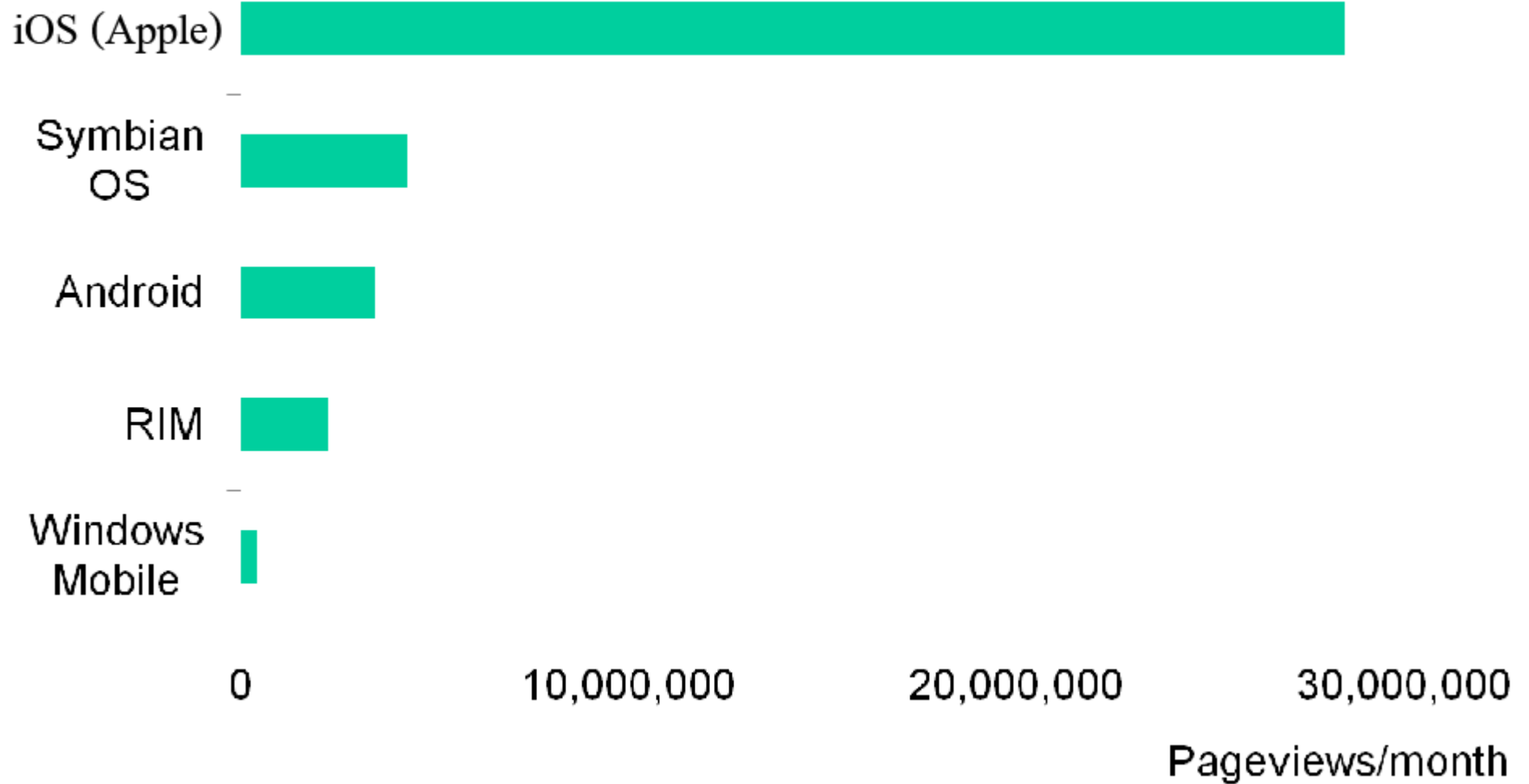
• ที่อยู่



*สำรวจจากผู้ตอบแบบสอบถาม 54,000 คน ตั้งแต่วันที่ 15/08/2009 ถึง 30/12/2010

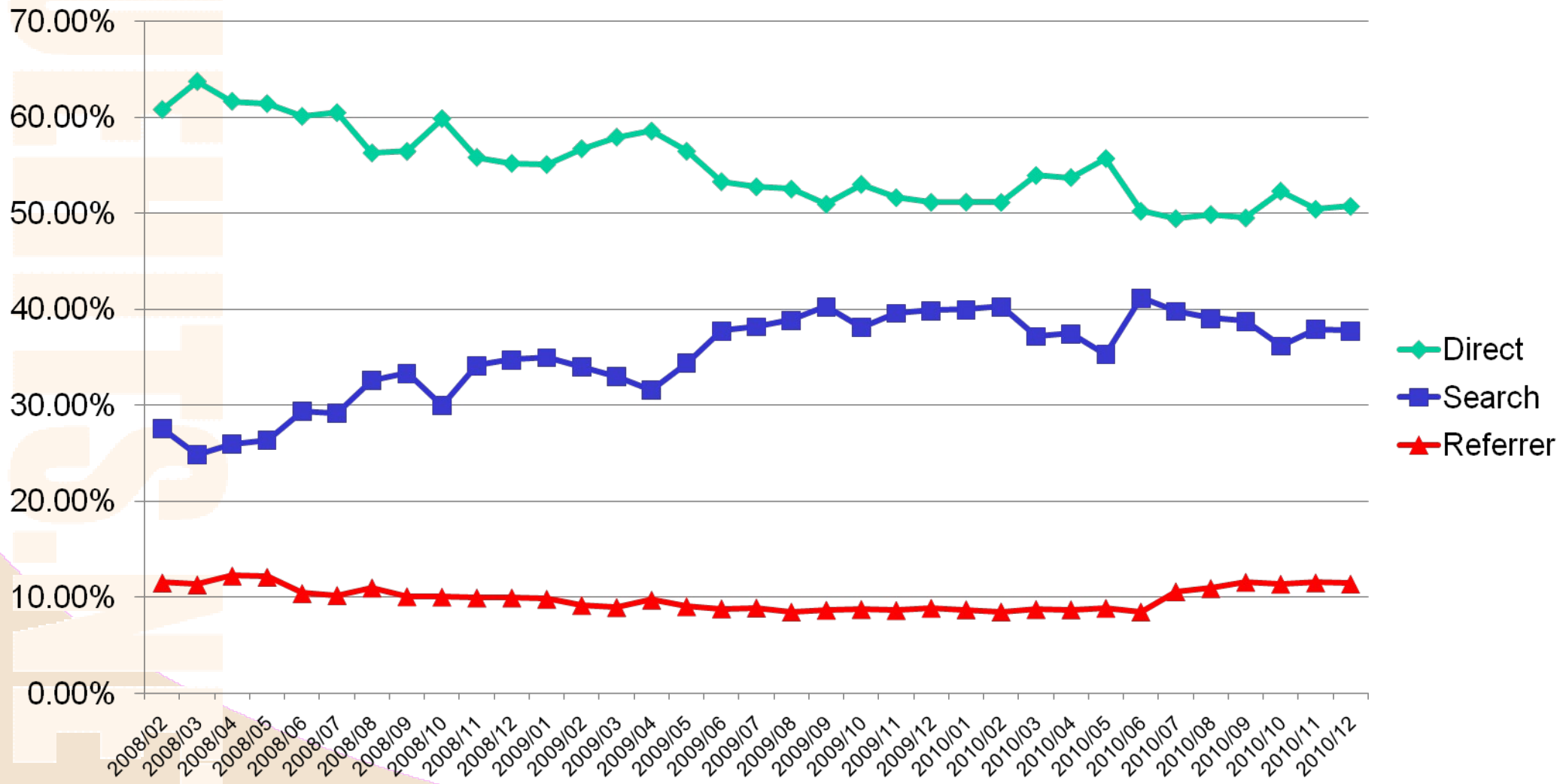
Top Mobile OS by Usage

Source: truehits.net



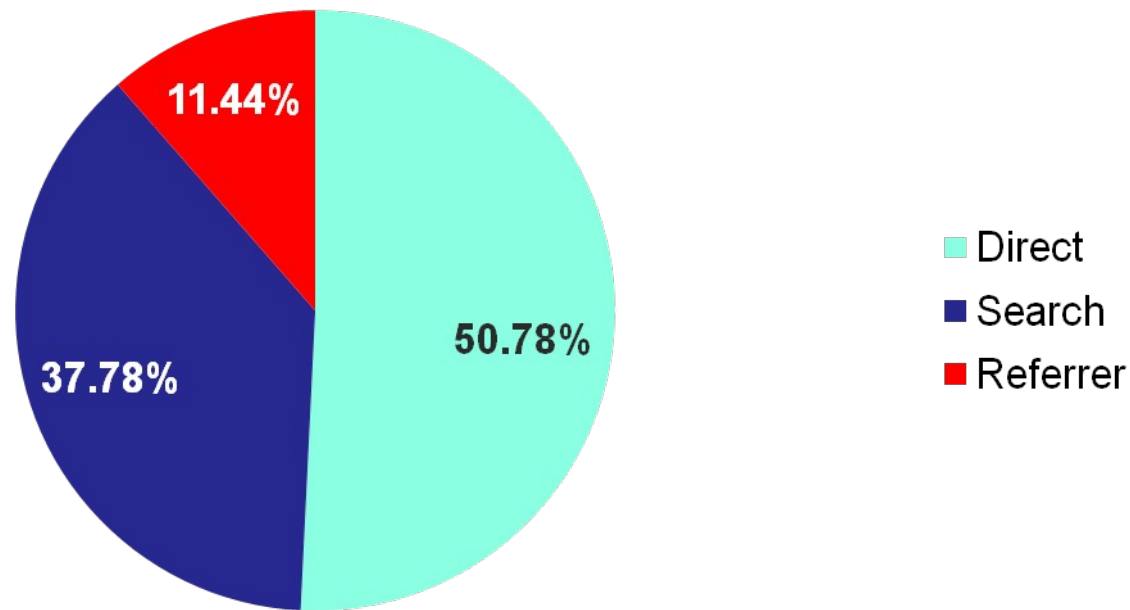
Web Surfing Methods

Source: truehits.net



Web Surfing Methods

Source: truehits.net



Direct (Homepage, Bookmark)	50.78%
Search (Google, Yahoo, Bing)	37.78%
Referrer (Other Website)	11.44%



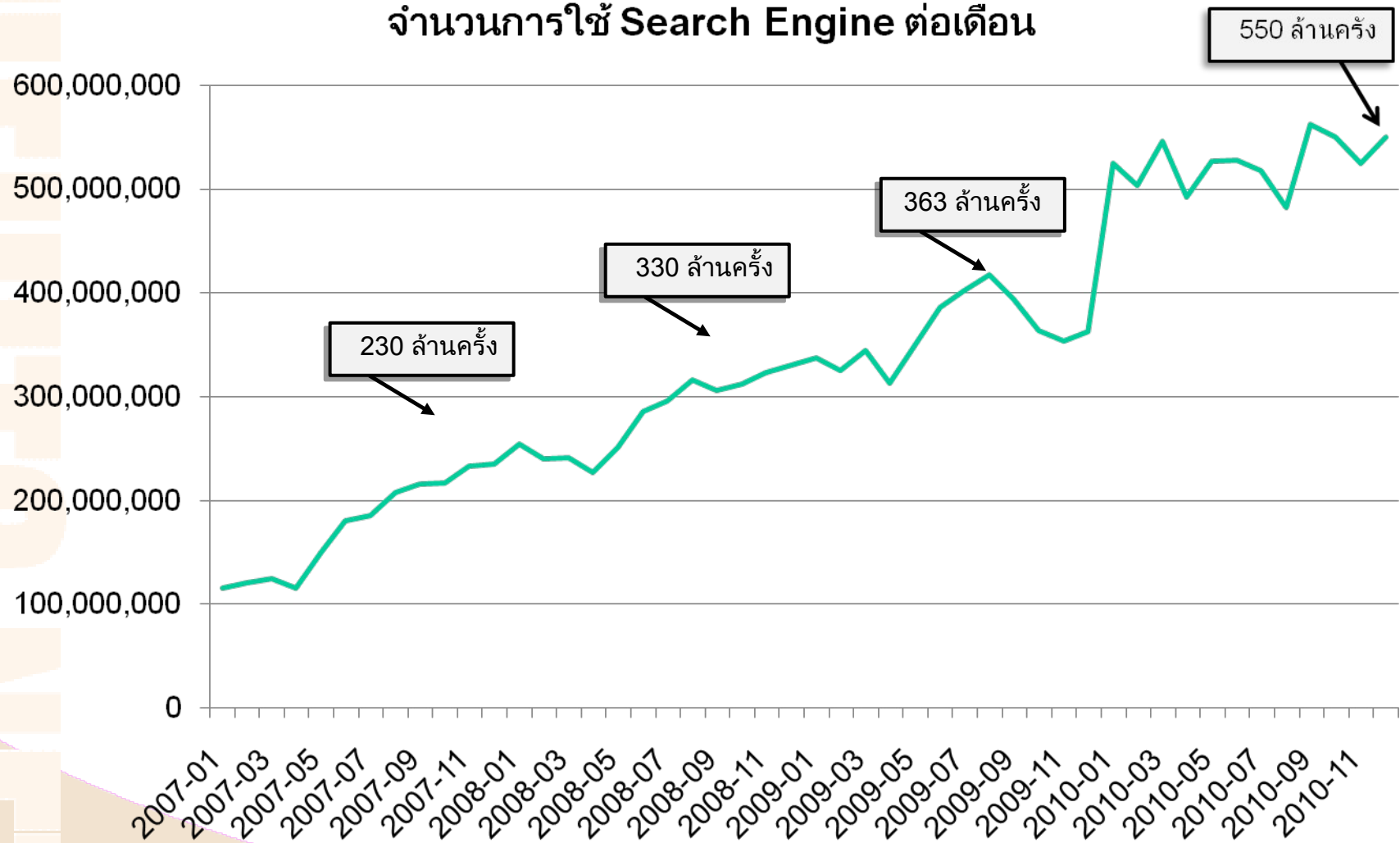
เปรียบเทียบการกดลิงค์ ระหว่าง
Social Website, Ads และ Search Engine

Source: truehits.net

แหล่งที่มา	จำนวนครั้งกดลิงค์ ใน 1 วัน
Facebook.com	234,457
Google Ads	30,496
Twitter.com	13,973
Link Website (Other)	3,374,496
Google Search	12,053,472
รวมทั้งหมด	15,706,894

ปริมาณการใช้ search engine

จำนวนการใช้ Search Engine ต่อเดือน



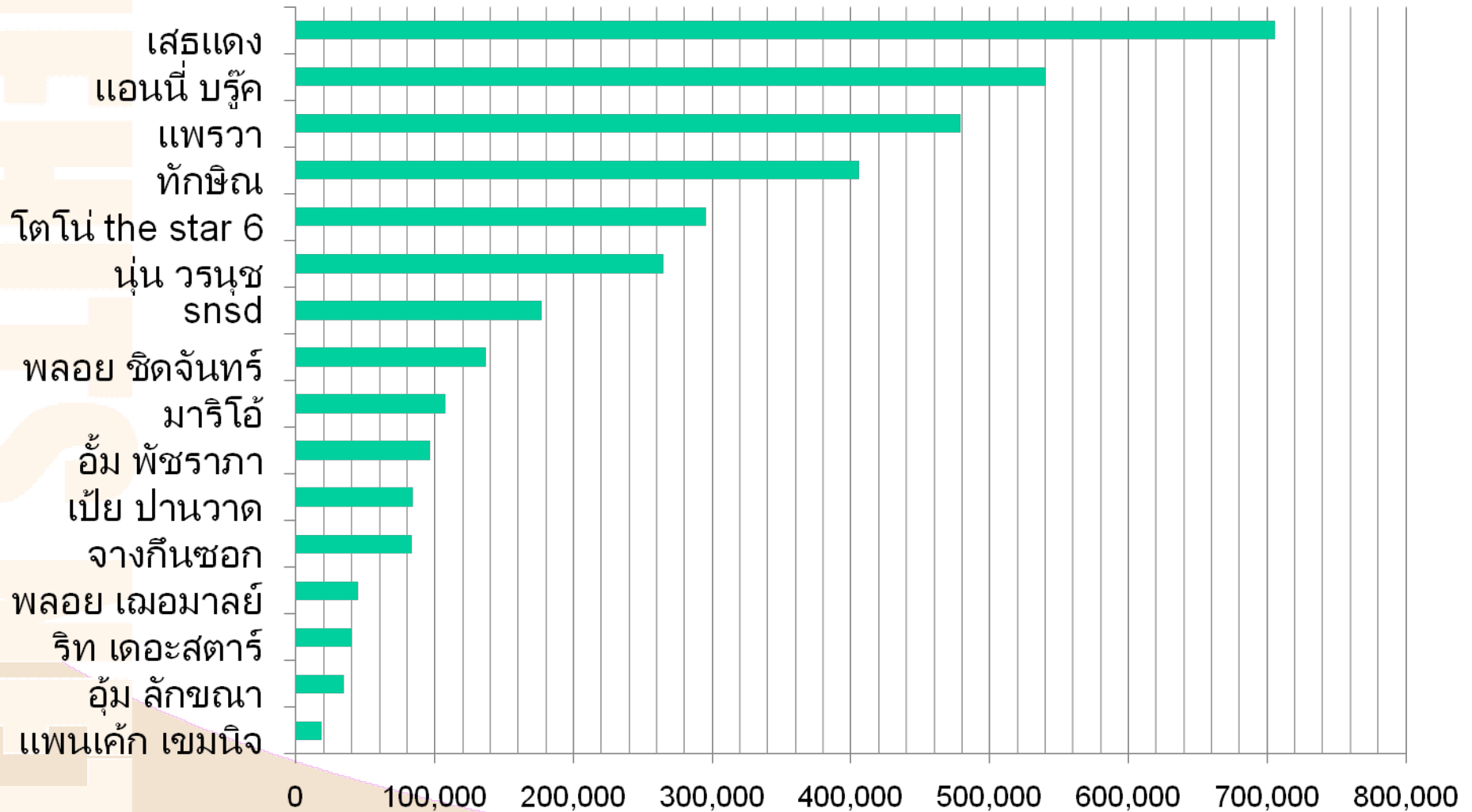
ประเภทของการใช้ search engine ในปี 2010

หัวข้อของการค้น	จำนวนรวม	สัดส่วน	ปี 2009	ปี 2008
เพลง/วิทยุ	529,045,461	9.15%	5.0%	5.7%
เกมส์	405,741,415	7.02%	7.3%	8.0%
กิจกรรมออนไลน์	94,751,377	1.64%	-	-
กีฬา	60,728,325	1.05%	0.6%	0.4%
ดูดวง	60,670,727	1.05%	0.9%	1.0%
IT / Internet	52,222,364	0.90%	0.4%	1.7%
ละคร	44,542,970	0.77%	0.6%	0.4%
ข่าว	39,748,776	0.69%	1.0%	0.6%
ลือตตารี	36,295,936	0.63%	-	-
รถยนต์	34,360,712	0.59%	-	-
นางาน	34,291,266	0.59%	0.7%	1.0%
ท่องเที่ยว	14,942,065	0.26%	0.3%	0.2%
ชื้อบุคคล/ประวัติบุคคล	12,431,745	0.22%	-	-
ธนาคาร/การเงิน/การลงทุน	10,267,454	0.18%	-	-
ศาสนา	9,960,623	0.17%	0.1%	0.1%



ชื่อบุคคลที่ถูกค้นหาสูงสุดในปี 2010

ชื่อบุคคลที่ถูกค้นหาสูงสุด



ชื่อเพลงที่ถูกค้นหา มากที่สุดในปี 2010

ชื่อเพลง	จำนวนครั้งในเดือนที่สูงที่สุด
เหงาปาก	1,479,088
หลอกฝัน	1,290,193
แค่ที่รัก	1,281,034
เลอะเลือน	1,251,325
ห่างกันสักพัก	1,192,503
เบา เบา	1,138,899
เขียนให้ลืมเธอ	1,062,954
ไม่รักเธอ	1,054,165
เพลงรัก	1,037,509
วันที่ฉันกลัว	978,508
พูดแล้วอยาก ร้องไห้	971,165
รักสนุก	948,089

ชื่อเพลง	จำนวนครั้งในเดือนที่สูงที่สุด
ไม่ใช่ใจจ๋า	880,094
ดึ้นรน	820,091
ง่ายๆแต่เหงา	715,668
คำตอบสุดท้าย	639,538
ดวงดาวแห่งรัก	574,639
ไม่เคยลืม	534,222
ชุดดำ	430,914
คนธรรมดา	409,521
อยู่คนเดียว	408,944
ยินดีที่ไม่รู้จัก	380,878
สองคนหนึ่งใจ	369,589
รักไม่ต้องการเวลา	356,152



สถานที่ท่องเที่ยวที่ถูกค้นหามากที่สุดในปี 2010

ค่าที่ถูกค้นมากที่สุด(ท่องเที่ยว)	จำนวนรวม
เกาะล้าน	641,327
เกาะช้าง	604,292
แผนที่กรุงเทพ	459,061
สถานที่ท่องเที่ยวในประเทศไทย	440,087
ที่พักเกาะล้าน	344,306
ภูทับเบิก	240,902
ภูกระดึง	207,054
เกาะสีชัง	200,193
หัวหิน	187,880
เกาะเสม็ด	174,887
ตลาดน้ำอัมพวา	163,329
เกาะล้าน ที่พัก	158,353
ทัวร์ฮ่องกง	146,902
บริษัททัวร์	143,658
ที่พักอัมพวา	141,321



สถานีวิทยุที่ถูกค้นหามากที่สุดในปี 2010

ค่าที่ถูกค้นหามากที่สุด (สถานีวิทยุ)	จำนวนรวม
105.5 Easy fm	1,243,686
Cool 93 Fahrenheit	741,323
99 Sport Radio	582,732
97.5 Seed FM	425,824
95.5 Virgin Hitz	394,559
94 EFM	346,353
103.5 FM One	136,515
95 ลูกทุ่งมหานคร	106,339
89 Chill FM	52,126
103 fm max	13,270
102.5 Get FM	4,976



กิจกรรมออนไลน์ที่ถูกค้นหามากที่สุดในปี 2010

คำที่ถูกค้นหามากที่สุด(กิจกรรมออนไลน์)	จำนวนรวม
แชท	10,059,766
หาเพื่อน	4,423,639
แชทหามากฮอส	3,977,005
หาเพื่อนคุยmsn	3,830,597
ฝากรูป	3,576,439
chat	2,815,927
qq	2,784,569
แชทรวม	2,196,051
msn	1,859,581
กลอน	1,550,134
หาแฟน	1,518,381
กลอนรัก	1,492,648
ภาพเคลื่อนไหว	1,367,790
ฝากไฟล์รูป	1,335,901
คลิป	1,323,573
สมัครhi5	1,151,460
hi5	1,130,449
หาเพื่อนmsn	1,088,176

IT Brand ถูกค้นหามากที่สุดในปี 2010

คำที่ถูกค้นหามากที่สุด(ด้าน IT)	จำนวนรวม
Nokia	13,079,017
iPad, iPhone	4,688,041
Sumsung	2,713,136
Sony	1,240,964
Acer	1,051,387
ASUS	511,771
HP compaq	841,270
Android	344,276
Dell	296,226
Toshiba	269,517
lenovo	250,359
LG	193,162
Fujitsu	50,311
Benq	45,215



Thank you very much

More Info: http://truehits.net/index_stat.php

Download Presentation at

<http://truehits.net/awards2010>

